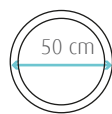
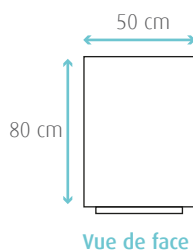
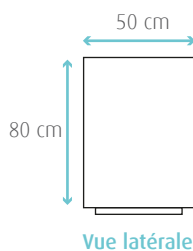




Cyclora mise sur la simplicité et l'efficacité avec sa forme épurée et son corps en béton architectural. Robuste et résistante aux intempéries comme au vandalisme, elle assure une longue durabilité en milieu urbain.

Son format cylindrique et sa finition soignée lui permettent de s'intégrer harmonieusement dans tous types d'espaces publics : parcs, zones piétonnes, aires de repos ou abords d'établissements. Discrète et fonctionnelle, elle participe à la propreté tout en préservant l'esthétique des lieux.

Jeu de Plans :



Vue en plan

Dimensions :

Diamètre	Hauteur
50 cm	80 cm

Informations techniques :

Poids : 380 Kg

Résistance mécanique à 28 jours du béton ≥ 40 MPa
(conforme à NF EN 13198 et EN 206)

Manutention : A l'aide d'un chariot élévateur équipé de sangles souples, dimensionnées pour supporter la charge du produit

Fixation au sol : Poser directement sur sol dur et plan, grâce à son propre/Ancrer mécaniquement au sol à l'aide de tiges d'ancrages

Protection du béton : Traitement hydrofuge et anti-graffiti

Référence normative : NF EN 13198

Couleurs :



Textures & finitions :

☒ Brute
 ☒ Polie
 ☒ Mate



Scannez le code QR pour télécharger le catalogue.